



## Pregled izvajanja programa MLADINA (2000 – 2006)

### IZVAJANJE PROGRAMA

Program MLADINA se je v letih izvajanja srečeval z relativno veliko rastjo razpoložljivih sredstev. Posebno velika rast razpoložljivih sredstev je bila v letu 2004 po vstopu Slovenije v Evropsko unijo, ko so se sredstva glede na preteklo leto podvojila. V prvem letu izvajanja programa MLADINA je bilo prijaviteljem v Sloveniji na razpolago 380.960 evrov, zadnje leto izvajanja programa MLADINA – leta 2006 – je bilo na razpolago 2.188.424 evrov.

Rasti sredstev je v letih izvajanja sledila tudi velika rast povpraševanja po sredstvih s strani prijaviteljev. V letu 2000 je Nacionalna agencija prejela 50 prošenj za sprejem projektov, v letu 2006 že 309 prošenj za sprejem projektov. V prvem letu izvajanja je bilo odobrenih 34 projektov, v letu 2006 pa 226 projektov. V celotnem obdobju izvajanja programa je sredstva prejelo 290 različnih prijaviteljev; samo v letu 2006 je sredstva prejelo 119 različnih prijaviteljev.

Eden večjih izzivov izvajanja programa MLADINA je bilo predstaviti potencialnim prijaviteljem popolnoma nove koncepte mednarodnega mladinskega dela, ki pred izvajanjem programa MLADINA v Sloveniji niso bili širše poznani. Povsem nova sta bila koncepta opravljanje prostovoljne službe posameznika v tujini in gostiteljstvo prostovoljcev iz druge države v organizaciji v Sloveniji. V letu 2000 sta bili samo 2 organizaciji akreditirani gostiti prostovoljca iz tujine, danes ima to možnost odobreno 50 različnih organizacij v Sloveniji. Tudi pri mladinskih izmenjavah je razvidno, da veliko mladinskih organizacij mednarodne mladinske izmenjave že sprejema kot del letnega načrtovanja ter da tudi mladi čutijo potrebo in željo po mednarodnem sodelovanju. V letu 2006 je bilo odobrenih 72 mladinskih izmenjav. Povpraševanje po sredstvih za mladinske izmenjave pa bistveno presega razpoložljiva sredstva za tovrstne aktivnosti.

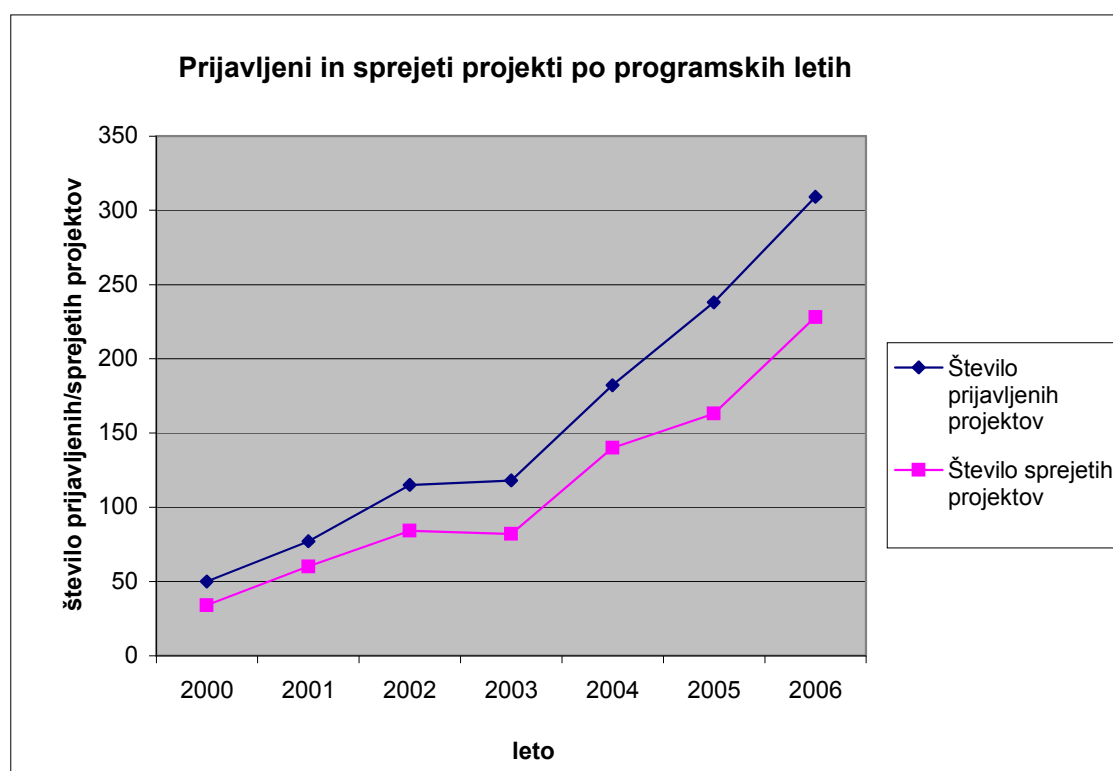


PROGRAM MLADINA  
Nacionalna agencija

## Statistični kazalci izvajanja programa MLADINA (2000 – 2006)

### PREGLED PRIJAVLJENIH IN SPREJETIH PROJEKTOV PO POSAMEZNIH LETIH IN ODSTOTEK SPREJETIH PROJEKTOV

V preglednici prijavljenih in sprejetih projektov je razvidna rast števila prijavljenih in sprejetih projektih po posameznih programskih letih. V celotnem obdobju programa MLADINA je bilo sprejetih 73 % vseh prijavljenih projektov.



	2000	2001	2002	2003	2004	2005	2006
Število prijavljenih projektov	50	77	115	118	182	238	309
Število sprejetih projektov	34	60	84	82	140	163	226
% sprejetih projektov	68%	78%	73%	69%	77%	68%	73%



## PREGLJED VIŠINE RAZPOLOŽLJIVIH IN DODELJENIH SREDSTEV V EVRIH PO POSAMEZNIH PROGRAMSKIH LETIH TER ODSOTOK DODELJENIH SREDSTEV

PROGRAM MLADINA  
Nacionalna agencija

V preglednici višine razpoložljivih in dodeljenih sredstev je razvidna rast višine razpoložljivih sredstev in hkrati tudi rast dodeljenih sredstev po posameznih programskih letih. V celotnem obdobju programa MLADINA je bilo dodeljenih 90,83 % vseh razpoložljivih sredstev.



	2000	2001	2002	2003	2004	2005	2006
<b>Višina razpoložljivih sredstev</b>	380.960	351.417	510.247	546.317	1.092.635	1.487.928	2.188.424
<b>Višina dodeljenih sredstev</b>	227.413	327.420	487.670	542.190	956.574	1.398.887	2.016.522
<b>% dodeljenih sredstev</b>	59,69%	93,17%	95,58%	99,24%	87,55%	94,02%	92,14%

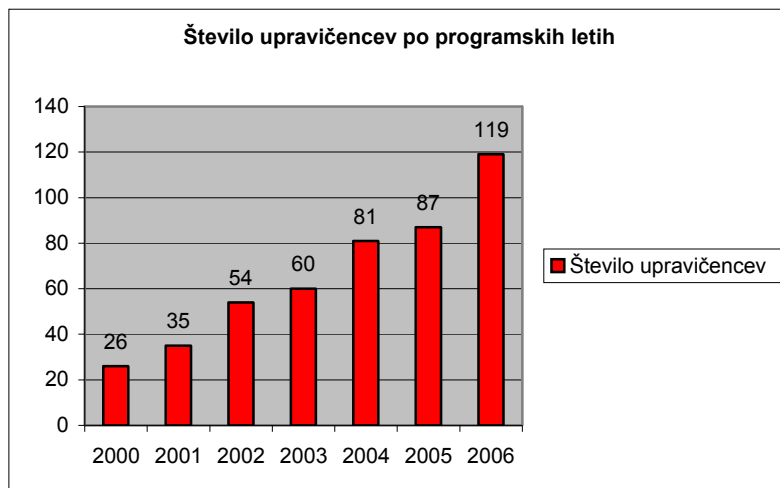


## ŠTEVILO UPRAVIČENCEV, PREGLED ŠTEVILA SKLENJENIH POGODB IN ŠTEVILO SODELUJOČIH MLADIH

PROGRAM MLADINA  
Nacionalna agencija

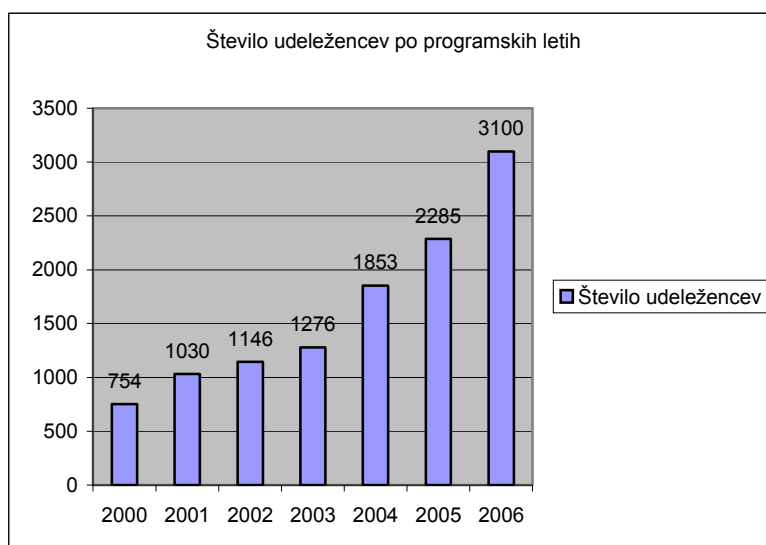
- **Število upravičencev**

Spodnja tabela prikazuje število upravičencev po posameznih programskih letih. Upravičenci so tiste organizacije ali skupine mladih, ki so uspele pridobiti sredstva iz programa MLADINA. V prvem letu izvajanja programa je torej iz programa pridobilo sredstva 26 različnih upravičencev, medtem ko se je v zadnjem letu ta številka povzpela že na 119 različnih upravičencev iz Slovenije.



- **Število udeležencev v programu MLADINA v programu MLADINA**

Tabela prikazuje število mladih in mladinskih delavcev, ki so bili v posameznih programskih letih podprti s sredstvi programa MLADINA.





## Numerični pregled razvoja EVS v okviru programa MLADINA (2000-2006) v Sloveniji

### 1. Število akreditiranih EVS organizacij

Graf 1 :

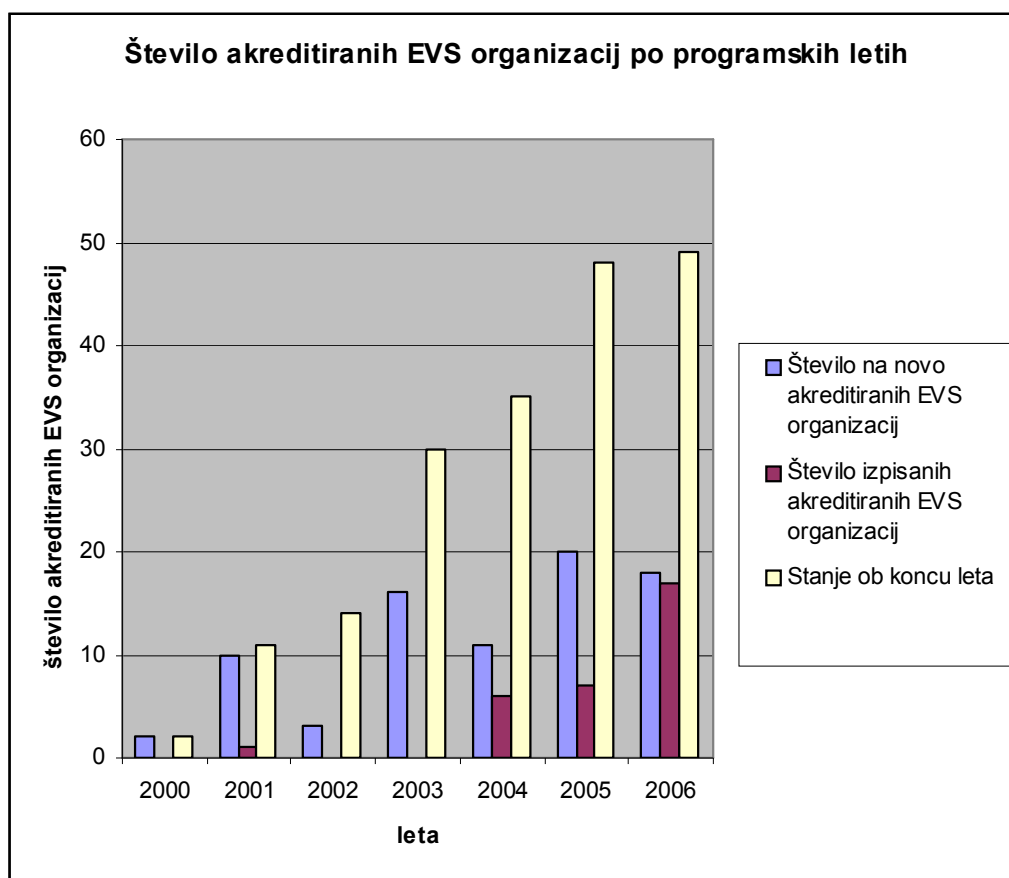


Tabela 1:

	Število na novo akreditiranih EVS organizacij	Število izpisanih akreditiranih EVS organizacij	Stanje ob koncu leta
2000	2	0	2
2001	10	1	11
2002	3	0	14
2003	16	0	30
2004	11	6	35
2005	20	7	48
2006	18	17	49

**2. Število EVS projektov v Programu MLADINA (vključno s projekti čezmejnega sodelovanja in s sodelovanjem s partnerskimi državami)**

Graf 2:  
PROGRAM MLADINA  
Nacionalna agencija

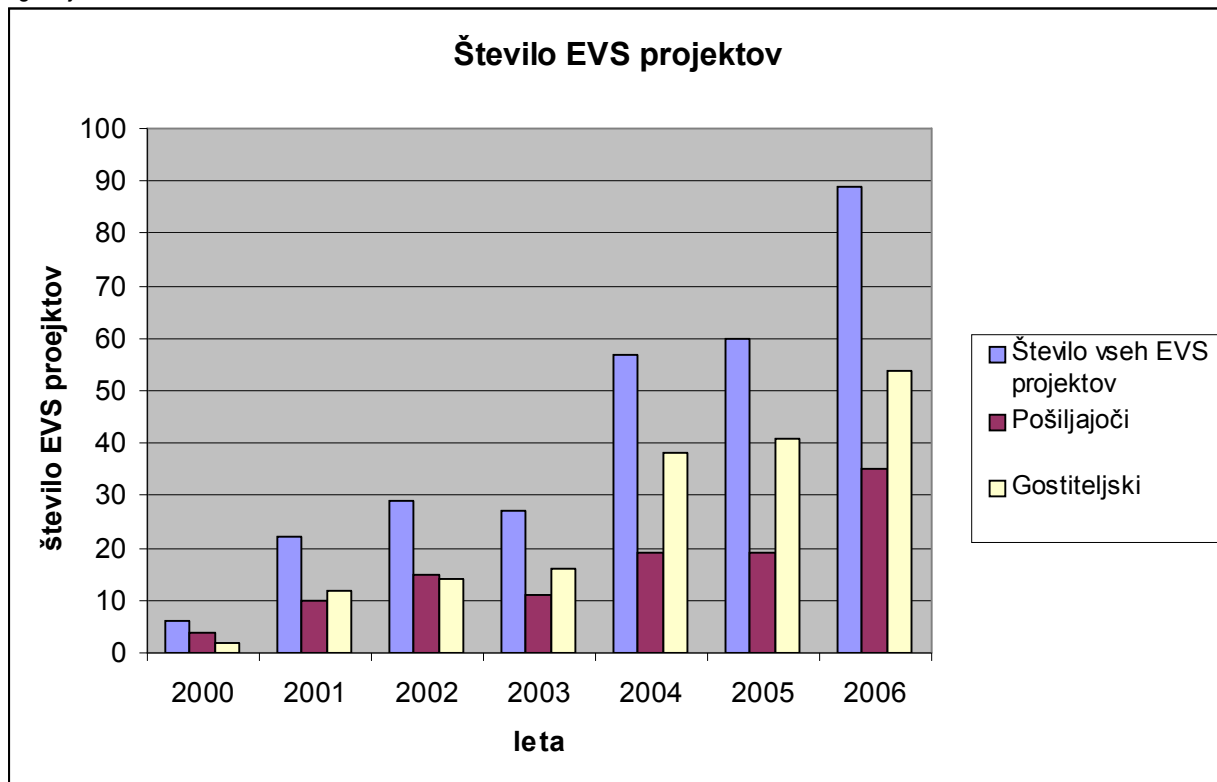


Tabela 2:

	Število vseh EVS projektov	Pošiljajoči	Gostiteljski
<b>2000</b>	6	4	2
<b>2001</b>	22	10	12
<b>2002</b>	29	15	14
<b>2003</b>	27	11	16
<b>2004</b>	57	19	38
<b>2005</b>	60	19	41
<b>2006</b>	89	35	54
Skupaj:	290	113	177

**3. Povprečna dolžina trajanja EVS aktivnosti v mesecih (vključno s projekti čezmejnega sodelovanja in s sodelovanjem s partnerskimi državami)**

Graf 3 :  
PROGRAM MLADINA  
Nacionalna agencija

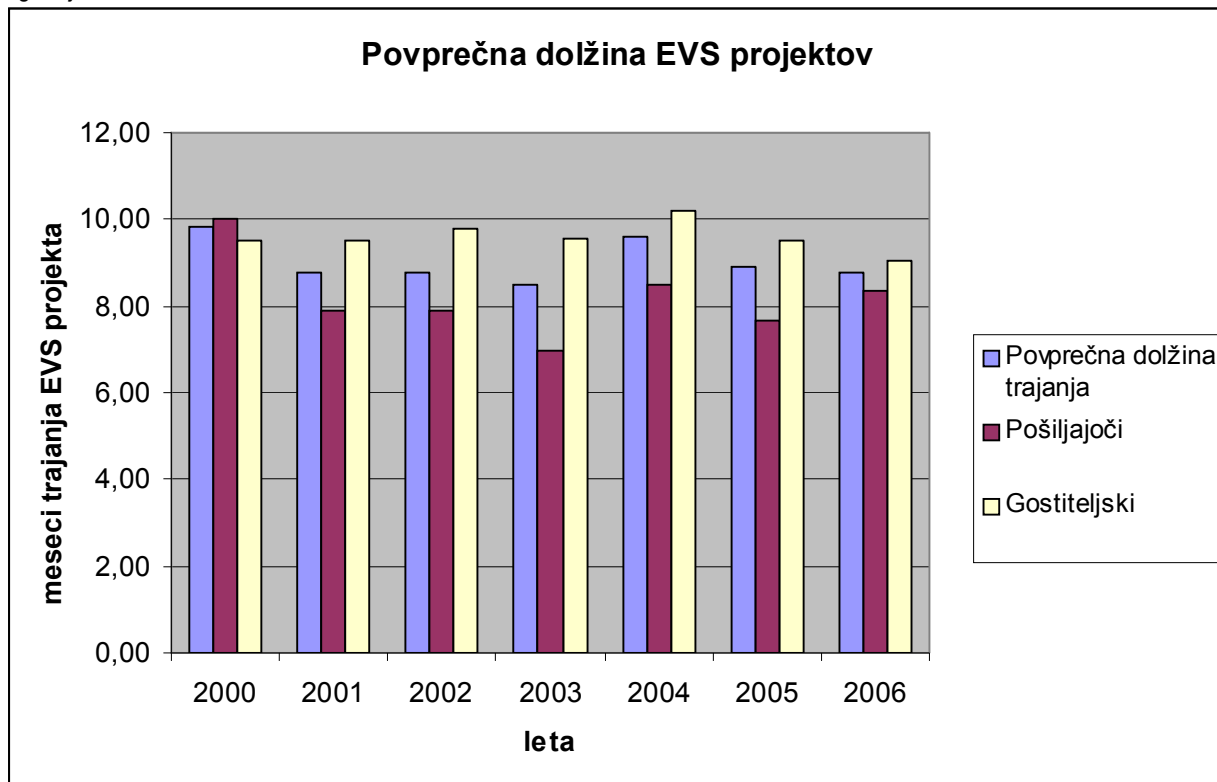


Tabela 3 :

	Povprečna dolžina trajanja	Pošiljajoči	Gostiteljski
2000	9,83	10,00	9,50
2001	8,77	7,90	9,50
2002	8,79	7,87	9,79
2003	8,50	6,95	9,56
2004	9,62	8,50	10,18
2005	8,93	7,68	9,50
2006	8,76	8,34	9,03

**PODPORNE AKTIVNOSTI NACIONALNE AGENCIJE PROGRAMA MLADINA**

V okviru programa in z sredstvi programa MLADINA je Nacionalna agencija sodelovala tudi pri pripravi in izvedbi podpornih aktivnosti. Namen teh podpornih aktivnosti je omogočiti organizacijam in posameznikom:

- spoznati potencialne partnerje za sodelovanje v projektih,
- usposobiti se za kvalitetnejše izvajanje projektov v okviru programa,
- spoznati in usvojiti nove metode in orodja za delo z mladimi,
- pridobiti nove ideje za projekte, obravnavati določene teme, pridobiti prve ali pa nove izkušnje mednarodnega sodelovanja ipd.;

ter jih spodbuditi k sodelovanju v programu MLADINA.



Vrste podpornih aktivnosti:

- Seminarji za iskanje partnerskih organizacij
- Študijski obiski
- Seminarji
- Tečajji

PROGRAM MLADINA  
Nacionalna agencija

### Rezultati sodelovanja na podpornih aktivnostih

Slovenska Nacionalna agencija je v obdobju izvajanja programa izvedla 28 gostiteljskih mednarodnih in nacionalnih podpornih aktivnostih. Objavila je 196 razpisov za sodelovanje na podpornih aktivnostih. 487 oseb iz 331 slovenskih organizacij se je v tem obdobju udeležilo 173-ih podpornih aktivnosti - nacionalnih in mednarodnih usposabljanj. Več kot 75 % udeležencev podpornih aktivnosti je kasneje prijavilo vsaj 1 projekt v program MLADINA.

### Pregled sodelovanja na podpornih aktivnostih v obdobju 2000–2006

	2000	2001	2002	2003	2004	2005	2006*	SKUPAJ
Število podpornih aktivnosti, ki so se izvedle v Sloveniji	2	3	2	3	4	5	6	25
Število slovenskih udeležencev na podpornih aktivnostih v tujini in doma	40	44	12	90	85	105	111	487
Število slovenskih organizacij, ki so na podpornih aktivnostih v tujini in doma imeli svoje predstavnike **	38	35	11	49	53	86	59	331

\* Za programsko leto podpornih aktivnosti se šteje obdobje izvajanja aktivnosti od 1. aprila tekočega leta do 31. avgusta prihodnjega leta, zato podatki za programsko leto 2006 še niso dokončni.

\*\* Posamezna organizacija je v enem programskem letu šteta samo enkrat.